

FINNCOMFORT® – MEHR ALS NUR SCHUHE. UND QUALITÄT – MEHR ALS EIN VERSPRECHEN!



Jedes Paar FinnComfort® Schuhe vereint das gesamte Wissen, die Schaffenskraft und die Kreativität aller **FinnComfort® Mitarbeiter**. Sollte dennoch irgendwann einmal ein Problem mit Ihren FinnComfort® Schuhen auftauchen, wenden Sie sich bitte vertrauensvoll an Ihren **FinnComfort® Fachhändler**.



FinnComfort® Schuhe sind **qualitativ sehr hochwertig** und daher auch langlebig. Da kann es gut vorkommen, dass sie im Laufe der Zeit neue Sohlen benötigen. Die Neubesohlung Ihrer guten Schuhe erhalten Sie von uns über Ihren Händler in Handnahtausführung und auch für geklebte Sohlen. **Außerdem können Sie dort auch neue Ersatzfußbettungen erhalten.**

Wir von FinnComfort® haben immer **ein offenes Ohr für unsere Kunden**. Wir freuen uns, wenn Sie mit uns – im besten Sinne des Wortes – in Kontakt treten.

Denn schöne, gesunde, bequeme Wohlfühlschuhe sind unsere Leidenschaft. Weit über das Verkaufen hinaus. Wir hoffen, dass wir Ihnen diese Leidenschaft vermitteln konnten.

VERGLEICHENDE SCHUHLÄNGENMASSE

Englische Länge UK Size	1	2	3	4	5	6	7	8	9	10	11	12	13	14	15			
Pariser Stich Euro Size	33	34	35	36	37	38	39	40	41	42	43	44	45	46	47	48	49	50
US Herren Länge US Size	2	3	4	5	6	7	8	9	10	11	12	13						
US Damen Länge US Ladies Size	4	5	6	7	8	9	10	11	12	13								

FinnComfort®

„Mein Schuh zum Wohlfühlen.“

Modelländerungen vorbehalten



CHENNAI
Herren-Halbschuh, S. 38



Mehr als Schuhe: Schön. Bequem. Gesund.

Waldi Schuhfabrik GmbH · Postfach 1653 · 97433 Haßfurt/Main, Germany
Telefon 0 95 21 / 9 233 0 · Telefax 0 95 21 / 9 233 233 · info@finncomfort.de
www.finncomfort.de



FinnComfort®
Der Schuh zum Wohlfühlen.

Katalog 2014/15



Wir über uns 03

Damenschuhe 06

Pantoletten · Clogs · Sandalen	06
Halbschuhe	20
Stiefel	30

Herrenschuhe 32

Pantoletten · Clogs · Sandalen	32
Halbschuhe	38
Stiefel	47

Wanderschuhe 48

Damen & Herren

Finnamic 50

Damen & Herren

Golfschuhe 54

Damen & Herren

FinnStretch 56

Damen

Prophylaxe 58

Damen & Herren

FinnOrtho 66

Damen & Herren

Service-Information 68

Tragekomfort	69
Passform-Übersicht	70
Schuhlangenmaße	71



UNSER KNOW-HOW FÜR IHRE FÜSSE.



Mehr als 60 Jahre Erfahrung in der Schuhherstellung und umfassendes medizinisches Wissen. Das sichert FinnComfort® Schuhen einen einmaligen Qualitätsanspruch – **Made in Germany.**

DAS BESONDERE LIEGT IM DETAIL.



Handwerk hautnah – das zeichnet FinnComfort® Schuhe aus. Mit Perfektion bis zur letzten Naht erfolgt die Produktion ausschließlich in Deutschland. Diese Qualität begeistert Kunden in 48 Ländern der Welt – rund 40 Prozent der Produktion werden exportiert.



Zahlreiche durchdachte Raffineszen ermöglichen Langlebigkeit und hohen Tragekomfort. Und das, was FinnComfort® ausmacht: **das schon sprichwörtliche Wohlfühl!**

- 1 **Angenehmes Tragegefühl** durch gepolsterten Schaftabschluss
- 2 **Gesundes und bequemes Laufen** durch das anatomisch geformte Superbequem-Bett
- 3 **Atmungsaktiv** durch Fütterung mit feinstem Leder
- 4 **Bewegungsfreiheit** für die Zehen durch fußgerechte, naturgemäße Passform und elastischer Vorderkappe
- 5 **Auftrittsführung** durch stabile Hinterkappe
- 6 **Auftrittsämpfung** durch konkave Aussparung im Fersenbereich und dämpfende Materialwahl an den Laufsohlen
- 7 **Belüftung** durch eingearbeitete Luftkanäle bei allen geschlossenen Handnahtmodellen



HIER IST LEIDENSCHAFT AM WERK

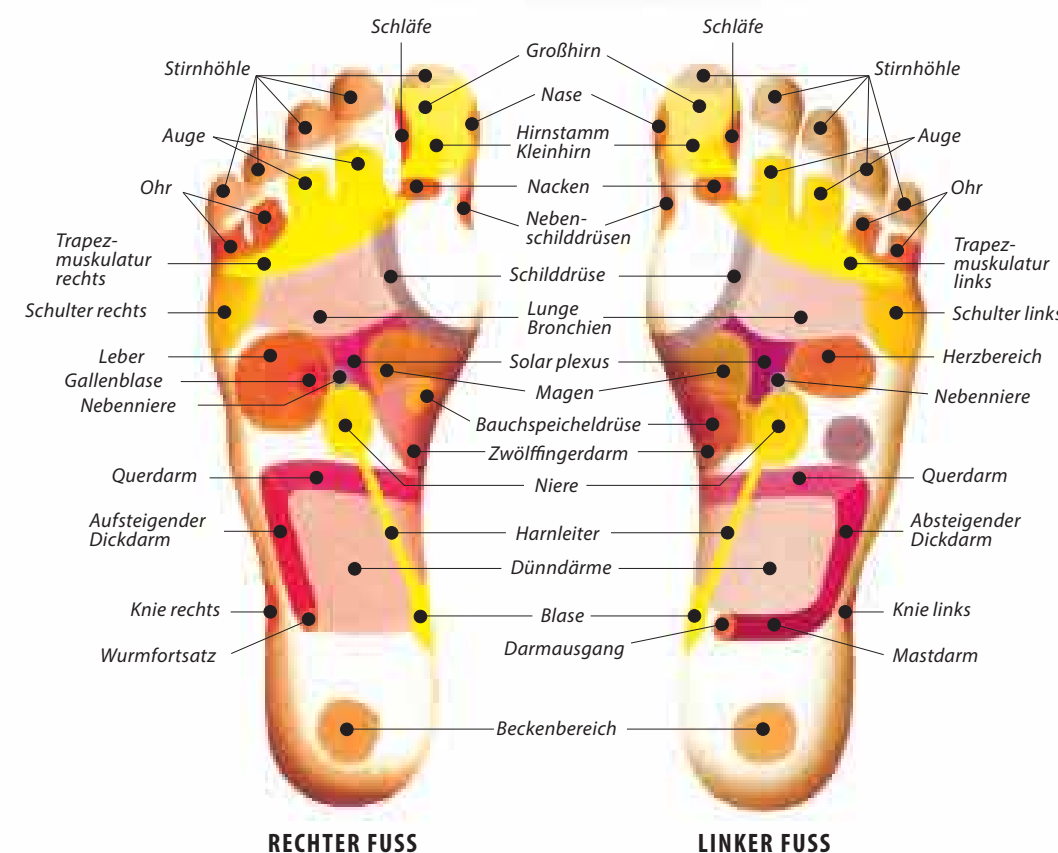
Qualität bei jedem Schritt – das gilt bei der Herstellung unserer FinnComfort® Schuhe ebenso wie für unsere Unternehmensphilosophie. Die Zufriedenheit unserer Kunden liegt uns am Herzen. Darum investieren wir stetig in die Zukunft – wie zum Beispiel 2013 mit der Erweiterung unserer Produktionsstätte in Haßfurt. So können wir Ihnen langfristig gewohnt hohe Qualität garantieren: mit Schuhen zum Wohlfühlen!



Gebäude-Aufnahmen: Gerhard Hagen, Bamberg

Passform-Übersicht

Leistenform	Sohlenverarbeitung	Absatzsprengung	Schuhmodelle
Damen Classic	[Icon]	[Icon]	Korfu, Tirol, Sylt, Linz Kos, Pattaya, Sansibar, Jamaika, Belem, Stanford, Pisa, Orb, Java, Aussee, Assuan, Andermatt, Usedom, Malaga, Gomera, Saloniki, Milos, Laval, Lexington
Damen Classic-Soft	[Icon]	[Icon]	Caldera-Soft, Mira-Soft, Ventura-Soft, Panay-Soft, Menorca-Soft, Jalta-Soft, Sintra-Soft
Damen Lady-Line	[Icon]	[Icon]	Ischia Beirut, Aleppo, Almeria, Oviedo, Galway, Sterzing, Sestriere, Stanz, Flachau, Biel, Minsk
Damen City	[Icon]	[Icon]	Como, Frisco, Santorin, Samoa, Adana, Brione, Fünen Aquila, Savannah, Funchal, Nairobi, Messina, Narita
Damen City-Sport	[Icon]	[Icon]	Costa Vivero, Sanremo, Bayonne, Manaus, Seoul, Acapulco
Damen City-Sport-Soft	[Icon]	[Icon]	Aarau Ciovo-Soft
Damen Fashion-Line	[Icon]	[Icon]	Lombok, Barca Jerez, Soho
Damen FinnStretch	[Icon]	[Icon]	Tilburg Alkmaar, Zwolle, Ostende, Lüttich
Damen FinnSlim	[Icon]	[Icon]	Harumi, Ariano
Damen FinnRelax	[Icon]	[Icon]	Barletta, Biscaya
Damen Prophylaxe	[Icon]	[Icon]	96401, 96400, 96402, 96101, 96102, 96107 96515, 96516, 96519
Herren Classic	[Icon]	[Icon]	Kreta, Riad, Korfu, Tirol, Amalfi, Venedig, Rialto, Sylt, Baltrum, Milton, Tunis, York, Köln, Baden, Vaasa, Linz Grenoble, Cortina
Herren Classic-Soft	[Icon]	[Icon]	Danzig-Soft, Toro-Soft
Herren Classic-Sport	[Icon]	[Icon]	Colorado, Preston, Nantes, Braga, Norwich, Dijon, Metz Hamburg, Whistler
Herren City	[Icon]	[Icon]	Hilversum, Toledo, Kent, Milano, Budapest
Herren City-Sport	[Icon]	[Icon]	Surfside, Syracuse, Cardiff, Alamo, Bradford, Clifton, Edmonton, Brest
Herren FinnRelax	[Icon]	[Icon]	Chennai
Herren Finnamic	[Icon]	[Icon]	Aberdeen
Herren Prophylaxe	[Icon]	[Icon]	Huelva, Watford, Cambridge 97303, 97307 97304
Damen/Herren Wanderschuhe	[Icon]	[Icon]	Murnau, Tibet, Bern, Tölz, Garmisch
Damen/Herren Finnamic	[Icon]	[Icon]	Andros, Yuma Naxos, Carinth, Ikebukuro, Pretoria
Damen/Herren Golf	[Icon]	[Icon]	Salo Augusta, Andrews
Damen/Herren Prophylaxe	[Icon]	[Icon]	96200, 96202, 96108, 96100, 96103, 96106, 96104
Damen/Herren FinnOrtho	[Icon]	[Icon]	97700, 97910, 97701, 97911



- Naturform
- Naturform kräftiger Fuß
- Naturform leicht verschlankt
- Naturform sensibler Fuß
- Naturform Finnamic
- Naturform sensibler Fuß mit Rollsohle
- Naturform FinnStretch
- Naturform FinnSlim
- FinnRelax
- Handnaht
- geklebte Sohlen
- Absatzsprengung in mm



LIEBE KUNDINNEN UND KUNDEN,

Wir sagen Ja zum Standort Deutschland! Einst erfanden es die Engländer als Warnhinweis, heute ist es eine Art nationales Kulturgut: das Siegel „**Made in Germany**“, das weltweit einen hervorragenden Ruf genießt. Während andere Firmen Arbeitsplätze ins Ausland verlagern, produziert FinnComfort® nach wie vor in Deutschland, schafft hier Arbeits- und Ausbildungsplätze und zahlt auch hier seine Steuern.

In Haßfurt am Main entstehen **Qualitätsschuhe** aus Leder, die – überwiegend in Handarbeit gefertigt – in mittlerweile 48 Ländern der Welt Anerkennung finden. Traditionelles Handwerk, vereint mit modernster Technik, garantiert bei FinnComfort® **hochwertige Verarbeitung, lange Haltbarkeit und hohen Tragekomfort**. Manche Kunden nennen uns streng. Das sind wir auch, aber nur, wenn es um die Qualität unserer Schuhe geht. Denn wir glauben, dass sich Qualität immer auszahlt.

Eine der jüngsten **Innovationen** bei FinnComfort® ist **FinnRelax**. Bemerkenswert ist das außerordentlich geringe Eigengewicht der Laufsohlen dieser jungen und trendigen Linie, welches durch das verwendete Material „EVA“ mit Millionen kleinster Luftkammern erreicht wird. Eine **hervorragende Auftrittsämpfung** garantiert ein erstaunliches Laufvergnügen, Schritt für Schritt.

FinnComfort® Produkte erhalten Sie **in ausgewählten Fachgeschäften**, denn Beratung und Anprobe sind auch von besonderer Wichtigkeit.



H. J. Wolter

Pantoletten, Clogs und Sandalen



SOFT

„Das Beste, was meinen Füßen passieren kann.“



Die bewährte SOFT-Fußbettung – für noch weicheren Auftritt!



SOFT

Alle Modelle von Seite 6-7 sind mit der bewährten FinnComfort® **SOFT-Fußbettung** ausgestattet.



CALDERA-SOFT* 82583 Form »Classic-Soft«
 Farbe Leder Größe
 jeans Fenell 34 - 43
 weiß Nappa 34 - 43



MIRA-SOFT* 82582 Form »Classic-Soft«
 Farbe Leder Größe
 schwarz Buggy/
 Knautschlack 34 - 43



VENTURA-SOFT* 82568 Form »Classic-Soft«
 Farbe Leder Größe
 monzared Nubuk 36 - 42
 ozean Light 34 - 43



PANAY-SOFT* 82540 Form »Classic-Soft«
 Farbe Leder Größe
 cognac PlisseeLight 34 - 43
 schwarz PlisseeLight 34 - 43



MENORCA-SOFT* 82564 Form »Classic-Soft«
 Farbe Leder Größe
 atlantic Venezia 36 - 42
 schwarz NappaSeda 34 - 43
 red Light 34 - 43



PANTOLETTEN



KOS 2554 Form »Classic«
 Farbe Leder Größe
 taupe/jasmin Equipe/Okapi 34 - 45
 schwarz/jasmin NappaSeda/Okapi 34 - 45

AUCH IN
ÜBER-
 GRÖSSEN



PATTAYA 2558 Form »Classic«
 Farbe Leder Größe
 weiß Nappa 34 - 43
 schwarz NappaSeda 34 - 43
 espresso Corten 34 - 43



SANSIBAR 2550 Form »Classic«
 Farbe Leder Größe
 red Venezia 36 - 42
 weiß Nappa 34 - 43
 blau Missouri 34 - 43
 schwarz NappaSeda 34 - 45

TEILWEISE
 IN
ÜBER-
 GRÖSSEN



COMO 2602 Form »City«
 Farbe Leder Größe
 vino/flamme Mamba/Bali 2 - 9
 baltic/blau Nubuk/Paranalack 2 - 9
 schwarz Paranalack 2 - 9

Made
 in
 Germany



FRISCO 2670 Form »City«
 Farbe Leder Größe
 taupe Equipe 3 - 8
 negro/schwarz Mercur/Nubuk 2 - 9





JAMAICA 2519 Form »Classic«
 Farbe Leder Größe
 feuer Paranalack 34 - 43
 schwarz Kenia/Buggy 34 - 43



KORFU 1508 Form »Classic«
 Farbe Leder Größe
 weiß Nappa 35 - 47
 tabak NubukCarat 35 - 50
 marine Buggy 35 - 47
 schwarz Bison 35 - 50



BELEM 2555 Form »Classic«
 Farbe Leder Größe
 schwarz NappaSeda 34 - 43



Abb. Modell Sansibar, S. 8



STANFORD 2552 Form »Classic«
 Farbe Leder Größe
 bronze Gotico 34 - 43
 red Venezia 36 - 42
 schwarz NappaSeda 34 - 45



PISA 2501 Form »Classic«
 Farbe Leder Größe
 blau Nappa 34 - 43
 weiß Nappa 34 - 43
 bordeaux Knautschlack 34 - 43
 schwarz NappaSeda/Knautschlack 34 - 43





ORB 2506
 Form »Classic«
 Farbe Leder Größe
 weiß Nappa 34 - 42
 blau Nappa 34 - 42



JAVA 2520
 Form »Classic«
 Farbe Leder Größe
 ozean Light 35 - 42



AUSSEE 2526
 Form »Classic«
 Farbe Leder Größe
 darkblue Montana 34 - 43
 schwarz NappaSeda 34 - 43



ASSUAN 2525
 Form »Classic«
 Farbe Leder Größe
 weiß Perlato 34 - 43



„Hier sind meine Füße zu Hause.“

FILZ-CLOGS



ANDERMATT 6550
 Form »Classic«
 Farbe Material Größe
 cassis Wollfilz 36 - 42
 darkblue Wollfilz 36 - 42

TIROL 6500
 Form »Classic«
 Farbe Material Größe
 anthrazit Wollfilz 36 - 47



AUCH IN
ÜBER-GRÖSSEN

SANDALEN



JALTA-SOFT* 82586 Form »Classic-Soft«
 Farbe Leder Größe
 schwarz NappaSeda 34 - 43
 rock Sartor 34 - 43



SANTORIN 2667 Form »City«
 Farbe Leder Größe
 flamme Knautschlack 2 - 9
 atlantic Venezia 2 - 9

Die bewährte SOFT-Fußbettung – für noch weicheren Auftritt!



SOFT

Alle Modelle von Seite 14 sind mit der bewährten FinnComfort® **SOFT-Fußbettung** ausgestattet.



SINTRA-SOFT* 82585 Form »Classic-Soft«
 Farbe Leder Größe
 taupe Luxperl 34 - 43
 schwarz NappaSeda 34 - 43



SAMOA 2664 Form »City«
 Farbe Leder Größe
 schwarz NappaSeda 2 - 9



ADANA 2660 Form »City«
 Farbe Leder Größe
 espresso Corten 2 - 9
 schwarz NappaSeda 2 - 9



BRIONE 2671 Form »City«
 Farbe Leder Größe
 cristal Alba 3 - 8



LOMBOK 2803 Form »Fashion-Line«
 Farbe Leder Größe
 taupe Equipe 34 - 43
 schwarz PlisseeLight 34 - 43



FÜNEN 2666 Form »City«
 Farbe Leder Größe
 silber Luxury 2 - 9
 schwarz NappaSeda 2 - 9



BARCA 2804 Form »Fashion-Line«
 Farbe Leder Größe
 sandia Nubuk 36 - 42
 schwarz Knautschlack 34 - 43

SANDALEN



ISCHIA 2106 Form »Lady-Line«
 Farbe Leder Größe
 schwarz Buggy 2½ - 9



COSTA 2380 Form »City-Sport«
 Farbe Leder Größe
 jeans Fenell 3 - 8
 schwarz Buggy 2 - 9



USEDOM 2534 Form »Classic«
 Farbe Leder Größe
 weiß Nappa 34 - 43
 schwarz NappaSeda 34 - 43

SALONIKI 2557 Form »Classic«
 Farbe Leder Größe
 red/jasmin Fresco/Okapi 34 - 43
 schwarz/jasmin NappaSeda/Okapi 34 - 45

TEILWEISE
IN
ÜBER-
GRÖSSEN



Abb. Modell Gomera



MALAGA 2515 Form »Classic«
 Farbe Leder Größe
 schwarz Buggy 35 - 42



MILOS 2560 Form »Classic«
 Farbe Leder Größe
 kaffee Palmer 34 - 43
 weiß Nappa 34 - 43
 schwarz NappaSeda 34 - 43



GOMERA 2562 Form »Classic«
 Farbe Leder Größe
 red Venezia 36 - 42
 taupe Equipe 34 - 43
 schwarz PlisseeLight 34 - 43



SYLT 2509 Form »Classic«
 Farbe Leder Größe
 schwarz Nubuk 35 - 42
 weiß Nappa 35 - 47



TEILWEISE
IN
ÜBER-
GRÖSSEN

FINNSLIM

FinnSlim – Schuhe für besonders schlanke Füße.

NEU

FinnSlim bietet spürbares Wohlbefinden für **besonders schlanke Füße**. Der extra schmale Schnitt verwöhnt zierliche Füße durch optimalen Tragekomfort.

Alle Modelle der Seite 20 eignen sich für alle, die auf schmalen Füßen gehen.



HARUMI* 3401 Form »FinnSlim«
 Farbe Leder Größe
 schwarz NappaSeda 2-9



ARIANO* 3400 Form »FinnSlim«
 Farbe Leder Größe
 marder Bear 2-9
 schwarz Longbeach 2-9



HALBSCHUHE

„Hier fühlen sich meine Füße wohl.“



BARLETTA 2851 Form »FinnRelax«
 Farbe Leder Größe
 rock Nubuk 35-43
 electro Nubuk 35-43



BISCAYA 2850 Form »FinnRelax«
 Farbe Leder Größe
 ozean Tucson 36-42
 schwarz/shadow Rodeobuk/Nubuk 35-43



AQUILA 3594 Form »City«
 Farbe Leder Größe
 rock Nubuk 3-8
 schwarz Nubuk 3-8



NAIROBI 3558 Form »City«
 Farbe Leder Größe
 taupe Equipe 2½-9
 schwarz NappaSeda/Nubuk 2½-9



SAVANNAH 3573 Form »City«
 Farbe Leder Größe
 kaffee/kastanie Masque/Plavajo 2-9



MESSINA 3569 Form »City«
 Farbe Leder Größe
 schwarz Knautschlack/Buggy 2-9

HALBSCHUHE



FUNCHAL 3566 Form »City«
 Farbe Leder Größe
 schwarz NappaSeda/Nubuk 2-9



NARITA 3551 Form »City«
 Farbe Leder Größe
 schwarz NappaSeda 2½-9



Handwerk hautnah – „Made in Germany“.



VIVERO 2353 Form »City-Sport«
 Farbe Leder Größe
 schwarz NappaSeda 2 - 9



MANAUS 2429 Form »City-Sport«
 Farbe Leder Größe
 schwarz NappaSeda 2 - 9



SEOUL 2483 Form »City-Sport«
 Farbe Leder Größe
 schwarz NappaSeda/Nubuk 2½ - 9



SANREMO 2439 Form »City-Sport«
 Farbe Leder Größe
 earth Calamiti 2 - 9



Mehr Komfort durch **auswechselbare Fußbettungen** von FinnComfort®. Weitere Infos siehe Seite 68.

HALBSCHUHE



BAYONNE 2351 Form »City-Sport«
 Farbe Leder Größe
 schwarz Calypso 2 - 9



ACAPULCO 2489 Form »City-Sport«
 Farbe Leder Größe
 dunkelbraun/nutella NappaSeda/Nubuk 2½ - 9
 blau/royal Nappa/Nubuk 2½ - 9
 schwarz NappaSeda/Nubuk 2½ - 9





Dieses Modell ist mit der bewährten FinnComfort® **SOFT-Fußbettung** ausgestattet – für noch weicheren Auftritt!



CIOVO-SOFT* 82358

Form »City-Sport-Soft«

Farbe	Leder	Größe
creme	Memphis	2 - 9



BEIRUT 2173

Form »Lady-Line«

Farbe	Leder	Größe
schwarz	NappaSeda/Knautschlack	2½ - 9



JEREZ

2750

Form »Fashion-Line«

Farbe	Leder	Größe
schwarz	NappaSeda/Nubuk	35 - 43



ALEPPO

2110

Form »Lady-Line«

Farbe	Leder	Größe
sand	Tucson	2½ - 9
schwarz	NappaSeda	2½ - 9



SOHO

2743

Form »Fashion-Line«

Farbe	Leder	Größe
navy/jasmin	NubukRona/Okapi	35 - 43
schwarz	NappaSeda/Buggy	35 - 43



ALMERIA

2206

Form »Lady-Line«

Farbe	Leder	Größe
schwarz	Longbeach	3 - 8





OVIEDO 2152 Form »Lady-Line«
 beach/muschel Knautschlack/Perlato 2½ - 9
 nero/schwarz Knautschlack/NappaSeda 2½ - 9



LEXINGTON 2056 Form »Classic«
 cognac Leder 34 - 43
 schwarz PlisseeLight 34 - 43
 Plissee



GALWAY 2188 Form »Lady-Line«
 schwarz Leder 2 - 9
 NappaSeda



LINZ 1008 Form »Classic«
 schwarz/braun Nubuk/Nevada (Lederfutter) 35 - 47



LAVAL 2058 Form »Classic«
 campari Leder 34 - 43
 schwarz NappaSeda 34 - 43



Mehr Komfort durch **auswechselbare Fußbettungen** von FinnComfort®. Weitere Infos siehe Seite 68.

HALBSCHUHE



STIEFEL

Gut gebettet durch den Winter.



Leichtes An- und Ausziehen durch seitlich angebrachten Reißverschluss.



Individuelle Schaftweite: Durch eine Schnürung im oberen Schaftbereich passt sich dieser Stiefel unterschiedlichen Wadenweiten optimal an.



STERZING 2210

Form »Lady-Line«

Farbe	Leder	Größe
schwarz	NappaSeda/ Nubuk (Wollfutter)	2 - 9

SESTRIERE 2200

Form »Lady-Line«

Farbe	Leder	Größe
schwarz	SoftNappa (Wollfutter)	2 - 9

STANZ 2209

Form »Lady-Line«

Farbe	Leder	Größe
asphalt	Patagonia (Wollfutter)	3 - 8

AARAU 2490

Form »City-Sport«

Farbe	Leder	Größe
schwarz	NappaSeda (Lederfutter)	2½ - 9



FLACHAU 2166

Form »Lady-Line«

Farbe	Leder	Größe
schwarz	NappaSeda/Frog (Wollfutter)	2½ - 9



BIEL 2168

Form »Lady-Line«

Farbe	Leder	Größe
schwarz	NappaSeda/Frog (Wollfutter)	2½ - 9

MINSK 2175

Form »Lady-Line«

Farbe	Leder	Größe
schwarz	NappaSeda (echt Lammfellfutter)	2½ - 9





PANTOLETTEN

„Hier sind meine Füße zuhause.“



Mehr Komfort durch **auswechselbare Fußbettungen** von FinnComfort®. Weitere Infos siehe Seite 68.




KRETA 1500 Form »Classic«
 Farbe Leder Größe
 schwarz Bosco 35 - 47 



RIAD 1505 Form »Classic«
 Farbe Leder Größe
 braun Karbo 39 - 47
 schwarz Buggy 35 - 47 



KORFU 1508 Form »Classic«
 Farbe Leder Größe
 tabak NubukCarat 35 - 50
 marine Buggy 35 - 47
 weiß Nappa 35 - 47
 schwarz Bison 35 - 50 





TIROL 6500

Form »Classic«

Farbe anthrazit
Material Wollfilz

Größe 36 - 47



AMALFI 1515

Form »Classic«

Farbe malt
schwarz
Leder Iowa
CaratRangun

Größe 35 - 50
35 - 50



VENEDIG 1504

Form »Classic«

Farbe blau
schwarz
weiß
Leder Nappa
Bosco
Nappa

Größe 35 - 47
35 - 47
35 - 47



SOFT

Die bewährte SOFT-Fußbettung – für noch weicheren Auftritt!



Alle Modelle von Seite 35 sind mit der bewährten FinnComfort® **SOFT-Fußbettung** ausgestattet.



Abb. Modell Tunis, S. 37



DANZIG-SOFT* 81529

Form »Classic-Soft«

Farbe onion
Leder Salsa

Größe 39 - 47

TORO-SOFT* 81528

Form »Classic-Soft«

Farbe wood
Leder Cherokee

Größe 39 - 47



SANDALEN



An diesem Markenzeichen erkennen Sie FinnComfort® „Made in Germany“



RIALTO 1523
 Farbe Leder schwarz Bison
 Form »Classic«
 Größe 39 - 47



SYLT 2509
 Farbe Leder weiß kastanie Nappa Palace
 Form »Classic«
 Größe 35 - 47 39 - 47



BALTRUM 1518
 Farbe Leder schwarz nuss Nappa Kansas
 Form »Classic«
 Größe 35 - 47 35 - 47



MILTON 1520
 Farbe Leder nut Bison
 Form »Classic«
 Größe 39 - 47



TUNIS 1511
 Farbe Leder havanna Buggy
 Form »Classic«
 Größe 39 - 50



COLORADO 1150
 Farbe Leder havanna/schwarz Buggy
 Form »Classic-Sport«
 Größe 6 - 12



PRESTON 1152
 Farbe Leder kastanie Buttero
 Form »Classic-Sport«
 Größe 6 - 12



„So geht Mann bequem.“

HALBSCHUHE



SYRACUSE 1281 *Form »City-Sport«*
 Farbe *Leder* Größe
 teak *Piper* 6 - 12
 schwarz *NappaSeda* 6 - 12



CARDIFF 1284 *Form »City-Sport«*
 Farbe *Leder* Größe
 schwarz *NappaSeda* 6 - 12



CHENNAI 1350 *Form »FinnRelax«*
 Farbe *Leder* Größe
 cinnamon *Longbeach* 6 - 12
 schwarz *Buggy* 6 - 12



ALAMO 1288 *Form »City-Sport«*
 Farbe *Leder* Größe
 schwarz *Bison/Buggy* 6 - 12
 kastanie/cigar *Plavajo/Palmer* 6 - 12

SURFSIDE 1293 *Form »City-Sport«*
 Farbe *Leder* Größe
 range *Fores* 6 - 12

**BRADFORD** 1270

Form »City-Sport«

Farbe	Leder	Größe
wood	Cherokee	6 - 12

Größe	
6 - 12	



Mehr Komfort durch
**auswechselbare
Fußbettungen**
von FinnComfort®.
Weitere Infos siehe
Seite 68.

**CLIFTON** 1255

Form »City-Sport«

Farbe	Leder	Größe
ebony	Buggy	6 - 12

Größe	
6 - 12	

**EDMONTON** 1273

Form »City-Sport«

Farbe	Leder	Größe
sudan	Rumba	6 - 12
schwarz	SponaRind	6 - 12

Größe	
6 - 12	

**BREST** 1250

Form »City-Sport«

Farbe	Leder	Größe
schwarz	Siena	6 - 12

Größe	
6 - 12	

HALBSCHUHE

**HILVERSUM** 1209

Form »City«

Farbe	Leder	Größe
schwarz	Trento	6 - 12

Größe	
6 - 12	

**TOLEDO** 1205

Form »City«

Farbe	Leder	Größe
schwarz	Trento	6 - 12


Größe	
6 - 12	



KENT 1204 Form »City«
 Farbe Leder Größe
 schwarz Trento 6 - 12



HAMBURG 1181 Form »Classic-Sport«
 Farbe Leder Größe
 schwarz Montana 6 - 12



MILANO 1201 Form »City«
 Farbe Leder Größe
 chianti Montana 5 1/2 - 12
 schwarz Montana 5 1/2 - 12



NANTES 1107 Form »Classic-Sport«
 Farbe Leder Größe
 schwarz Bison 6 - 12

HALBSCHUHE



BUDAPEST 1212 Form »City«
 Farbe Leder Größe
 schwarz Montana 6 - 12



BRAGA 1108 Form »Classic-Sport«
 Farbe Leder Größe
 schwarz Bison 5 1/2 - 12



NORWICH 1111 Form »Classic-Sport«
 Farbe Leder Größe
 espresso/kaffee Glover/Nubuk 6 - 12
 schwarz Montana 6 - 12




YORK 1005 Form »Classic«
 Farbe Leder Größe
 espresso Togo 35 - 50
 schwarz Togo 35 - 50



AUCH IN ÜBERGRÖSSEN



DIJON 1101 Form »Classic-Sport«
 Farbe Leder Größe
 teak Idaho 5½ - 15
 schwarz Trento 5½ - 15



AUCH IN ÜBERGRÖSSEN




KÖLN 1019 Form »Classic«
 Farbe Leder Größe
 schwarz Togo 39 - 47
 espresso Togo 39 - 47



HALBSCHUHE



METZ 1100 Form »Classic-Sport«
 Farbe Leder Größe
 schwarz CaratRangun 6 - 12



BADEN 1009 Form »Classic«
 Farbe Leder Größe
 kaffee Nubukvienna 35 - 47
 weiß Nappa 35 - 47
 schwarz Ranger 35 - 47





VAASA 1000 Form »Classic«
 Farbe Leder Größe
 schwarz Nappa 35 - 50
 weiß Nappa 35 - 47
 kaffee Schrupf 35 - 50



HALBSCHUHE



An diesem Markenzeichen erkennen Sie FinnComfort® „Made in Germany“



LINZ 1008 Form »Classic«
 Farbe Leder Größe
 schwarz/braun Nubuk/Nevada (Lederfutter) 35 - 47



STIEFEL

„Mein zuverlässiger Begleiter bei jedem Wetter.“



WHISTLER 1194 Form »Classic-Sport«
 Farbe Leder Größe
 schwarz Longbeach (Wollfutter) 6 - 12



GRENABLE 4000 Form »Classic«
 Farbe Leder Größe
 schwarz Nappa (echt Lammfellfutter) 39 - 47



CORTINA 4001 Form »Classic«
 Farbe Leder Größe
 schwarz Cordoba (echt Lammfellfutter) 39 - 47



WANDERSCHUHE

„Sicher und bequem
über Stock und Stein.“

Made
in
Germany



BERN 3810 Form »Classic-Sport«
Farbe Leder Größe
schwarz Bosco (Lederfutter) 3 - 12



MURNAU 3813 Form »Classic-Sport«
Farbe Leder Größe
schiefer/schwarz Neptun/Buggy (Sympatex Ausstattung) 3 - 12

TÖLZ 3910 Form »Classic-Sport«
Farbe Leder Größe
braun Bosco (Lederfutter) 3 - 12



GARMISCH 3911 Form »Classic-Sport«
Farbe Leder Größe
ebony/rinde Chimera/Piper (Lederfutter) 3 - 12



Alle Modelle dieser Seite sind
mit Sympatex ausgestattet.

TIBET 3914 Form »Classic-Sport«
Farbe Leder Größe
schiefer/schwarz Neptun/Buggy (Sympatex Ausstattung) 3 - 12



Der **Finnamic-Schuh** entlastet, begleitet und führt durch den ganzen Tag.

FINNAMIC

„Mein persönlicher Trainer.“



Abb. Modell Ikebukuro, S. 52



1. Absatzrolle für schonendes und sanft gedämpftes Auftreten



2. Breite und ebene Standfläche für ein sicheres, entspanntes Stehen



3. Spitzenrolle fördert die natürliche Abrollbewegung

Der **Finnamic-Schuh** ist der „Personal-Trainer“ Ihrer Füße und macht Sie fit für die Anforderungen des Alltags. Selbst rund um die Uhr. Er schont Gelenke, Knie, Wirbelsäule und Bandscheiben. Schritt für Schritt gewinnen Sie mit der konvex geformten Sohle an Ausdauer und Kraft.



ANDROS 1575 Form »Finnamic«
 Farbe Leder Größe
 atlantic Venezia 36 - 42
 schwarz PlisseeLight 35 - 47



NAXOS 1551 Form »Finnamic«
 Farbe Leder Größe
 weiß/schwarz Nappa/Buggy 3 - 9



YUMA 1561 Form »Finnamic«
 Farbe Leder Größe
 grey/sandia BearReno/Nubuk 36 - 42
 tomate/schwarz Nubuk/Buggy 35 - 42
 schwarz/olive Buggy 35 - 47



CORINTH 1550 Form »Finnamic«
 Farbe Leder Größe
 schwarz Buggy 3 - 12



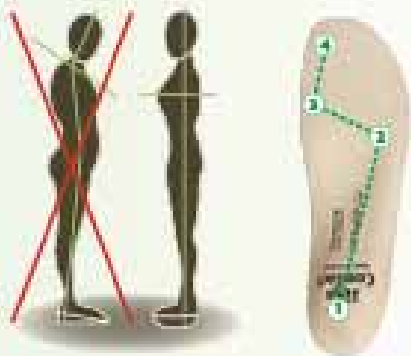
Finnamic. Einfach gesund gehen.

Unsere Füße sind die am stärksten beanspruchten Körperteile. Sie tragen unser gesamtes Körpergewicht und balancieren ständig unseren Körperschwerpunkt aus. In der heutigen Welt mit meist fußfeindlichen Bodenbelägen ist es wichtig, unsere Füße zu entlasten und sie gleichzeitig zu stärken.



Die Finnamic-Rollsohle richtet den Körper korrekt aus.

Die natürliche Abrollbewegung



Die energiesparende Rollbewegung und das FinnComfort Wohlfühlbett simulieren ein barfüßiges Tragegefühl. Die optimale, anatomisch exakte Passform schonen Bänder und Gelenke. Der natürliche Bewegungsablauf regt Kreislauf und Stoffwechsel an und sorgt für eine gute, gerade Haltung und zusätzlichen Muskelaufbau von der Sohle bis zum Scheitel.



SALO 2932 Form »Finnamic«

Farbe	Leder	Größe
lake	Nubukvienna	3 - 8
red	Venezia	2 - 9
schwarz	NappaSeda	2 - 9



IKEBUKURO 2911 Form »Finnamic«

Farbe	Leder	Größe
thyme	Tucson	3 - 8
schwarz	Rodeobuk	2 - 9



PRETORIA 2901 Form »Finnamic«

Farbe	Leder	Größe
weiß	Nappa	3 - 12
schwarz	Buggy	3 - 12



ABERDEEN 1170 Form »Herren Finnamic«

Farbe	Leder	Größe
trooper	Latina	39 - 47



HUELVA 1167 Form »Herren Finnamic«

Farbe	Leder	Größe
nero	Metro	6 - 12



WATFORD 1160 Form »Herren Finnamic«

Farbe	Leder	Größe
teak	Panama	6 - 12
schwarz	Panama	6 - 12



CAMBRIDGE 1161 Form »Herren Finnamic«

Farbe	Leder	Größe
schwarz	Panama	6 - 12



GOLFSCHUHE

„Der Schuh ohne Handicap.“



Made in Germany


Alles im grünen Bereich!
Verbinden Sie Sport und Komfort:

- » **Kein Drücken** oder Einengen im Vorderfuß
- » **Perfekter Sitz** im Fersenbereich
- » Anatomisch geformtes Fußbett, **hoher Tragekomfort**
- » **Entlastung** für Gelenke, Knie und Hüfte
- » Sicherer Halt, auswechselbare **Scorpion-Spikes**
- » Für Maßeinlagen geeignet



AUGUSTA 6000 Form »Golf«

Farbe	Leder	Größe
weiß/fresh	Nappa/Selina	3 - 12
schwarz	Montana	5 - 12
weiß/kaffee	Nappa/Golf	3 - 12



ANDREWS 6002 Form »Golf«

Farbe	Leder	Größe
blau/weiß	Nappa	3 - 12
schwarz	Montana	6 - 12



FINNSTRETCH

„Einfach gehen.“



FinnStretch

FinnStretch-Schuhe eignen sich im Besonderen für Kunden mit:

- » Hallux valgus
- » Hallux rigidus
- » deformierten Zehen
- » anschwellenden Füßen



Weiche Materialien, stoßdämpfende Laufsohlen und gepolsterte Fußbettungen lassen Sie beschwerdefrei stehen und gehen und erfüllen besondere orthopädische Anforderungen.



Auf die Anforderungen von Rheumatikern und Diabetikern nehmen diese besondere Rücksicht. So bieten die Schuhe genügend Raum für die Zehen. Die Breite im Vorfuß ist großzügig bemessen, ein sicherer Fersenhalt gewährleistet eine perfekte Fußführung.



FÜR BESONDERS
EMPFINDLICHE FÜSSE



TILBURG 5000 Form »FinnStretch«

Farbe	Leder	Größe
schwarz	NappaSeda/Stretch	2½ - 9



OSTENDE 5052 Form »FinnStretch«

Farbe	Leder	Größe
muschel	Perlato/Stretch	2 - 9
schwarz	Nubuk/Stretch/ NappaSeda	2 - 9



ALKMAAR 5051 Form »FinnStretch«

Farbe	Leder	Größe
muschel	Perlato/Stretch	2 - 9
schwarz	NappaSeda/Stretch	2 - 9



ZWOLLE 5058 Form »FinnStretch«

Farbe	Leder	Größe
schwarz	NappaSeda/Stretch	2 - 9



LÜTTICH 5053 Form »FinnStretch«

Farbe	Leder	Größe
schwarz	Nubuk/Stretch/ NappaSeda	2 - 9
muschel	Perlato/Stretch	2 - 9



PROPHYLAXE

„Eine Wohltat für empfindliche Füße.“

Empfindliche Füße und sensible Druckstellen sind unangenehm und behindern uns beim Gehen und Stehen. Oft sind sie die Folge von Diabetes. Nach intensiver Forschung und in Zusammenarbeit mit Medizinern und Orthopäden **präsentiert FinnComfort® die Lösung: den Prophylaxe-Schuh.**

Made in Germany



96402

Form »Damen Prophylaxe«

Farbe	Leder	Größe
schwarz	Buggy	35 - 43



96401

Form »Damen Prophylaxe«

Farbe	Leder	Größe
schwarz	NappaSeda	35 - 43



96200

Form »Prophylaxe«

Farbe	Leder	Größe
tabak	NubukCarat	35 - 47



96400

Form »Damen Prophylaxe«


Farbe	Leder	Größe
creme	SponaRind	35 - 43



96202

Form »Prophylaxe«

Farbe	Leder	Größe
schwarz	SponaRind (mit Umlenkschlaufe)	35 - 47



PROPHYLAXE



Auch mit sensiblen Füßen kann man unbeschwert unterwegs sein und den Tag genießen. Zahlreiche Details betten den Fuß absolut druckfrei, sorgen für Halt und eine natürliche Abrollbewegung.

Für mehr Freude am Gehen!

96101

Form »Damen Prophylaxe«

Farbe	Leder	Größe
schwarz	SponaRind	35 - 43
creme	SponaRind	35 - 43

96515

Form »Damen Prophylaxe«

Farbe	Leder	Größe
schwarz	NappaSeda (mit Umlenkschlaufe)	2½ - 9



An diesem Markenzeichen erkennen Sie FinnComfort® „Made in Germany“



96516

Form »Damen Prophylaxe«

Farbe	Leder	Größe
schwarz	NappaSeda	2½ - 9

96102

Form »Damen Prophylaxe«

Farbe	Leder	Größe
creme	SponaRind	35 - 43
schwarz	SponaRind (mit Umlenkschlaufe)	35 - 43

96519

Form »Damen Prophylaxe«

Farbe	Leder	Größe
schwarz	Longbeach	2½ - 9



mit weichem Kalblederfutter



mit antiseptischem Finntara Blattfutter im Vorfußbereich



96108

Form »Prophylaxe«

Farbe	Leder	Größe
tabak	NubukCarat	35 - 47



AUCH IN ÜBERGRÖSSEN

97303

Form »Herren Prophylaxe«

Farbe	Leder	Größe
schwarz	SponaRind	6 - 12



97307

Form »Herren Prophylaxe«

Farbe	Leder	Größe
schwarz	SponaRind	39 - 50



96100

Form »Prophylaxe«

Farbe	Leder	Größe
schwarz	SponaRind	35 - 50
kafee	SponaRind	35 - 50



AUCH IN ÜBERGRÖSSEN



PROPHYLAXE



An diesem Markenzeichen erkennen Sie FinnComfort® „Made in Germany“

96103

Form »Prophylaxe«

Farbe	Leder	Größe
kafee	SponaRind	35 - 50
schwarz	SponaRind (mit Umlenkschlaufe)	35 - 50



AUCH IN ÜBERGRÖSSEN

PROPHYLAXE

Wieder mehr Freude am Gehen: anziehen und wohlfühlen!

1 Weiche Vorderkappe



2 Großzügiges Volumen im Vorfußbereich



3 Die Lasche ist gepolstert und zusätzlich verstärkt



4 Innen durchgehend gefüttert



5 Eine verstärkte Polsterung im Knöchelbereich




6 Die Hinterkappe ist beidseitig verlängert



7 Der Vorfuß ist komplett gepolstert



8 Ein Fußbett mit Weichpolsterung



96107

Form »Damen Prophylaxe«

Farbe	Leder	Größe
schwarz	SponaRind (mit Umlenkschlaufe)	35 - 43



96106

Form »Prophylaxe«

Farbe	Leder	Größe
schwarz	SponaRind (mit Umlenkschlaufe)	35 - 47



Alle FinnComfort® Schuhe sind für Maßeinlagen geeignet.



97304

Form »Herren Prophylaxe«

Farbe	Leder	Größe
schwarz	SponaRind (mit Umlenkschlaufe)	5 - 12



Made in Germany



96104

Form »Prophylaxe«

Farbe	Leder	Größe
schwarz	SponaRind	35 - 47





FINNORTHO

„... und unseren Füßen geht es gut.“



- 1 Großvolumiger Vorfußbereich** für extra viel Zehenfreiheit – mit anatomisch geformter Polsterung schützt vor Druckstellen selbst nach Einlegen eines Weichbettes
- 2 Nahtfrei verarbeitetes Textilfutter** im Vorfußbereich ist antiseptisch, atmungsaktiv und leicht zu reinigen
- 3 Weite Schaftöffnung** für einen leichten Einstieg
- 4 Gepolsterter Schafttrand und Lasche** verhindern Gefahr von Druckstellen

- 5 Beidseitig verlängerte Hinterkappe** garantiert stabile Fersenführung
- 6 Erhöhter hinterer Schafttrand** reduziert Schlupfen der Ferse auch bei stärkeren Einlagen
- 7 Absatzrolle** für schonendes und sanft gedämpftes Auftreten
- 8 Breite und ebene Standfläche** für ein sicheres und entspanntes Stehen
- 9 Brandsohle** (optional versteift)
- 10 Spitzenrolle** fördert die natürliche Abrollbewegung

Bequemer Gehen bei diabetischem Fuß-Syndrom. FinnOrtho ist der geeignete Schuh, wenn Fußwunden wiederholt auftreten und die Ausheilung zunehmend schwieriger wird. Mit seiner speziell ausgeformten Abrollsohle ist FinnOrtho die Steigerung des FinnComfort® Prophylaxe-Schuhs. Da er mit seiner versteiften Brandsohle alle Voraussetzungen eines Diabetiker-Therapie-Schuhs erfüllt, ist er gegen Kostenvoranschlag bei diversen Krankenkassen abrechnungsfähig. FinnOrtho wird serienmäßig ohne Fußbettungen geliefert und durch Ihre individuell angepassten orthopädischen Einlagen ergänzt. FinnComfort® Fußbettungen können auf Wunsch bestellt werden.




97700	Form »FinnOrtho«	
97910	(mit versteifter Brandsohle)	
Farbe	Leder	Größe
schwarz	SponaRind	3 - 12
kafee	SponaRind	6 - 12
creme	SponaRind	3 - 9
	(mit Umlenkschlaufe)	



97701	Form »FinnOrtho«	
97911	(mit versteifter Brandsohle)	
Farbe	Leder	Größe
creme	SponaRind	3 - 9
schwarz	SponaRind	3 - 12
kafee	SponaRind	6 - 12



 mit antiseptischem Finntara Blattfutter im Vorfußbereich

SERVICE-INFORMATION




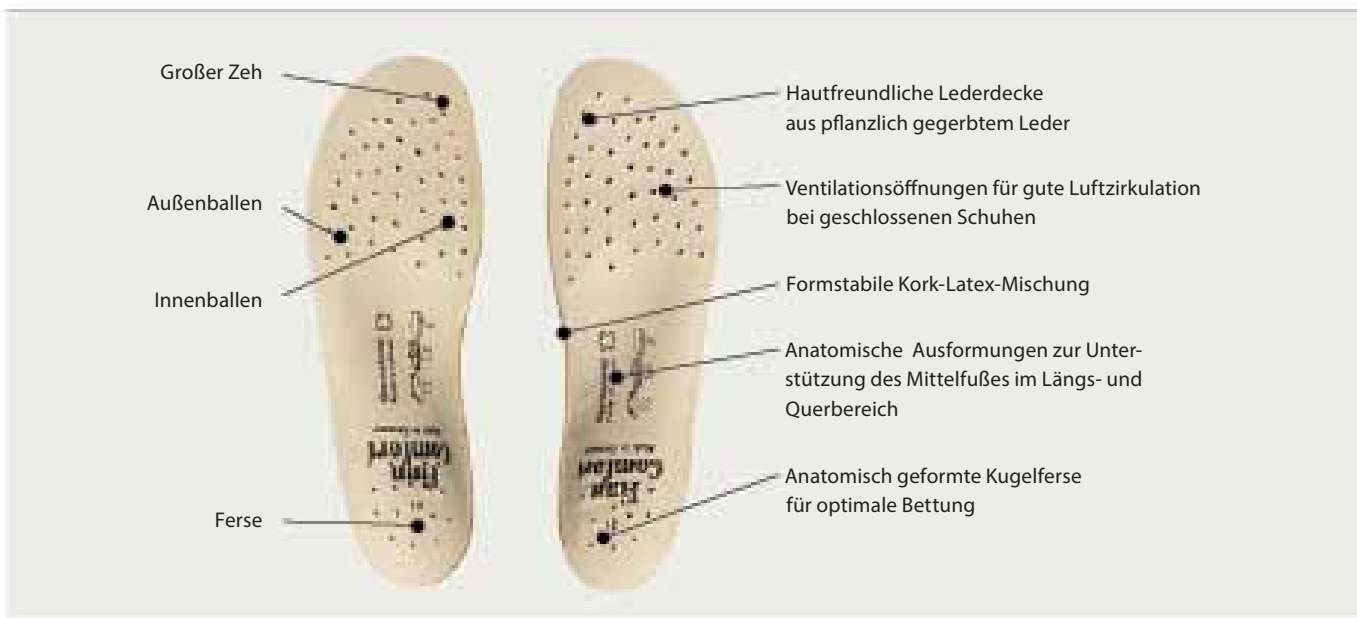
DOPPELT WOHLFÜHLEN

FinnComfort® Schuhe werden mit zwei unterschiedlichen Fußbettungen geliefert*, die man mit einem Handgriff austauschen kann. Das **Superbequem-Bett** sorgt mit einem natürlichen Abrollvorgang für gesundes und entspanntes Gehen und Stehen.

Das **Reflexzonen-Bett** verwöhnt Sie mit einer vitalisierenden Fußreflexzonen-Massage. **Nachkaufgarantie:** Alle Ersatzfußbettungen sind auch nach Jahren noch lieferbar.

DAS SUPERBEQUEM-BETT

Das anatomisch ausgearbeitete **Superbequem-Bett** führt zu einer natürlichen Abrolllinie über die Ferse, den Innenballen, den Außenballen und den großen Zeh. Dadurch wird die Fuß- und Zehenmuskulatur trainiert. Das Superbequem-Bett sollte über Nacht zum Entlüften aus den Schuhen genommen werden. Es ist bei Bedarf bei 30° Grad  mit der Hand waschbar.



DAS REFLEXZONEN-BETT

Das **Reflexzonen-Bett** ist sozusagen Ihr kleines tägliches Fitness-Programm. Durch die gezielte Stimulation der Reflexzonen auf den Fußsohlen werden wichtige Organe des Körpers sanft angeregt und revitalisiert. Beginnen Sie mit einer Tragezeit von fünf Minuten und steigern Sie diese langsam auf bis zu eine Stunde täglich (nicht mehr).

Genießen Sie Fitness und Entspannung. Mit einem Handgriff kann das **Reflexzonen-Bett** wieder gegen das **Superbequem-Bett** ausgetauscht werden. Das Reflexzonen-Bett ist für Diabetiker nicht geeignet! Genießen Sie die Komfort-Ausstattung mit den wunderbaren, auswechselbaren Fußbettungen.

MEHR KOMFORT DURCH AUSWECHSELBARE FUSSBETTUNGEN

Der Schuh zum Wohlfühlen mit den wunderbaren, auswechselbaren Fußbettungen.

